

Instructions de sécurité

- A vant toute utilisation, lisez attentivement le mode d'emploi (www.lopital.fr).
- Mise en charge max. : 227 kg.



Commande manuelle

Réglage vers le haut



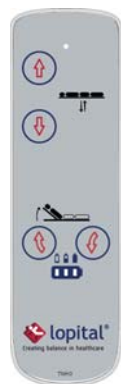
Réglage vers le bas



Réglage du dossier (délice)



Réglage du dossier (délice)



Barrière latérale

1. Ouvrir (tirer le poignée rouge)
2. Déplacez-le barrière latérale au position souhaitée

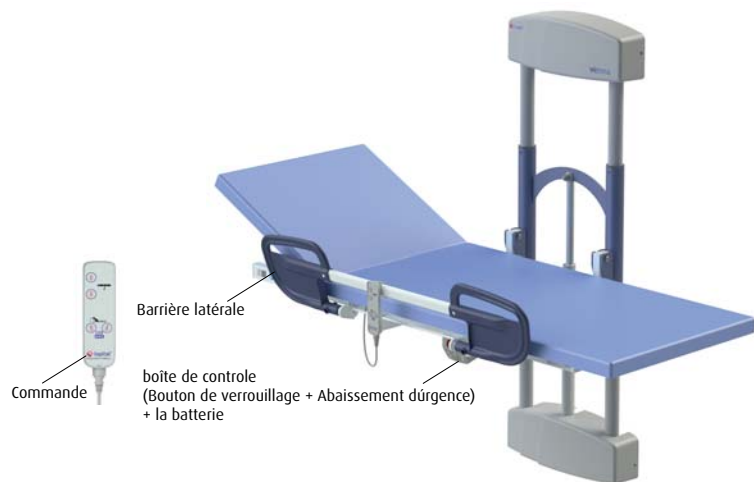
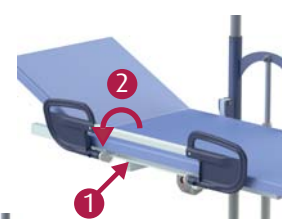


Table d'habillage pliante

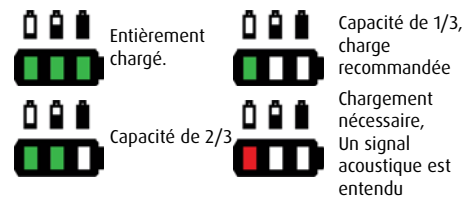
Le plan de couchage peut simplement être replié pour gagner de la place.



Chargement de la batterie

Chargez la batterie avant qu'elle ne soit complètement vide pour préserver la batterie.

L'indication de la batterie peut être trouvée sur commande manuelle.

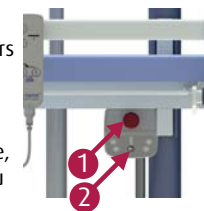


Important!

Il ne faut pas considérer cette fiche d'instructions comme remplacement du mode d'emploi.

Bouton de verrouillage & Abaissement d'urgence

1. Actionnez l'arrêt d'urgence en cas d'urgence où le mouvement vers le haut ou vers le bas doit être arrêté immédiatement.
2. Quand le bouton bas est activé à une urgence, des gouttes la civière au position la plus basse.



Nettoyage et entretien

Après chaque utilisation, la Vienna doit être nettoyé à l'eau avec un produit d'entretien ménager courant. N'utilisez pas d'accessoires abrasifs ou de produits solvants agressifs. Vérifiez que les roues sont exemptes de cheveux, de traces de savon ou de poussières régulièrement et nettoyez-les le cas échéant. Le Protocole de nettoyage et de désinfection complet est repris dans le mode d'emploi (www.lopital.fr).

Conformément à la réglementation MDR (EU) 2017/745 sur les dispositifs médicaux, Vienna doivent être entretenues selon les instructions du fabricant. Le plan d'entretien complet est repris dans le mode d'emploi (www.lopital.fr).

En cas de panne, adressez-vous votre distributeur Lopital.

Mode d'emploi
Retrouvez l'ensemble des modes d'emploi sur : www.lopital.fr

